

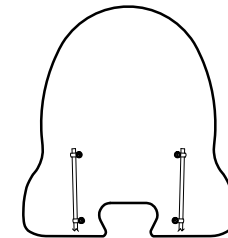


PIAGGIO
FREE

A-22

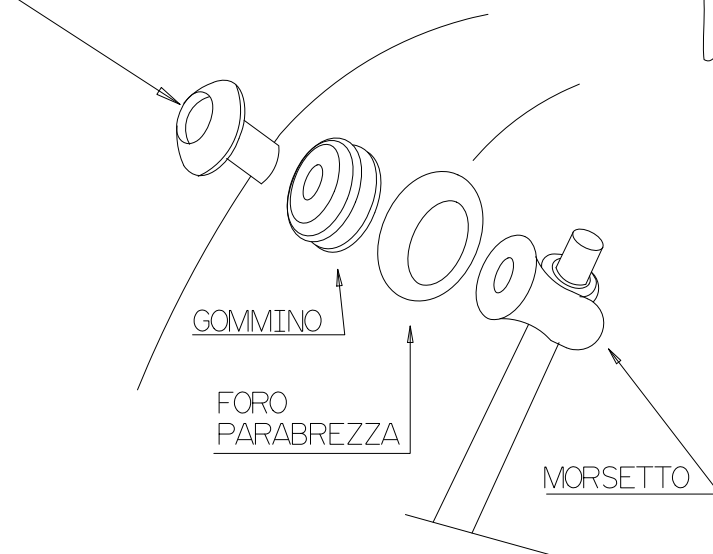
PER UN PIU' AGEVOLE MONTAGGIO DEL
PARABREZZA FISSARE L'ATTACCO IN
TUTTE LE SUE PARTI E SOLO ALLA FINE
SERRARE BENE TUTTE LE VITI

- n°4 DISTANZIALI H50 D14 F8 (b)
- n°4 VITI TE M8X75 (b)
- n°4 MORSETTI FERRO 10,6 (b)
- n°4 GOMMINI ANTIVIBRANTI 3mm
- n°4 FUNGHETTI
- n°4 MORSETTI A TROMBETTA
- n°4 VITI AUTOFILETTANTI 4,8X32



POSIZIONE MORSETTI
PARABREZZA

VITE AUTOFIL.

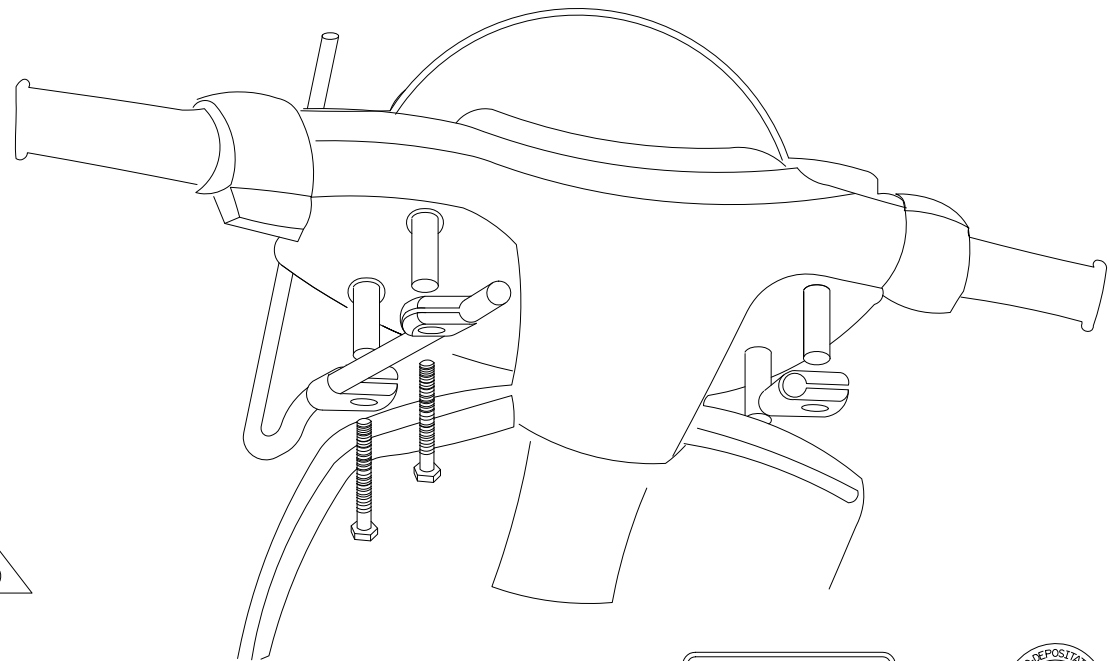


GOMMINO

FORO
PARABREZZA

MORSETTO

SCHEMA DI MONTAGGIO ATTACCO RAPIDO



ISOTTA

TUTTI I PRODOTTI ISOTTA SONO
COLLAUDATI DIFFIDATE DALLE IMITAZIONI

